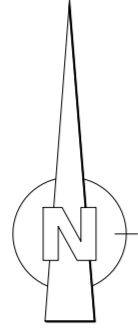









PLAN ZAGOSPODAROWANIA TERENU



LEGENDA:

-  nawierzchnia z kostki brukowej betonowej koloru szarego gr. 8 cm - jezdnia
-  nawierzchnia z kostki brukowej betonowej koloru szarego gr. 8 cm - miejsca postojowe
-  nawierzchnia z brukowca - poszerzenie
-  krawężnik betonowy drogowy 15x30 cm
-  opornik betonowy 12x25 cm
-  krawężnik betonowy najazdowy 15x22 cm
-  sieć kanalizacji deszczowej

